

FOLDING BED

折り畳み簡易ベッド



繰り返し使えて、
省スペースで保管できます！

避難テントにも簡単に設置できます！



避難テント内のイメージ



折り畳み簡易ベッド

組み立て
カンタン！

折り畳めて
省スペース

品番	税抜価格	外寸(mm)		重量	耐荷重	JAN	箱入数
		W	D×H				
RB-100	18,000円	1900	660・350	約6.8kg	約300kg	4943740487105	1

材質：フレーム/スチール、生地/ポリエステル 付属品：収納袋 製造国：中国

CREW'S

CREW'S

防災商品のご案内

PRIVACY TENT DX

プライバシーテントDX



FOLDING BED

折り畳み簡易ベッド

CREW'S

株式会社 クルーズ

■大阪本社
〒562-0035
大阪府箕面市船場東1-5-13 PDセンター
TEL: 072(730)2111 FAX: 072(730)2922

■東京オフィス
〒111-0053
東京都台東区浅草橋4-10-6
TEL: 03(3851)6200 FAX: 03(3851)6700

✉ crews_hp@boss-office.co.jp

🌐 www.boss-office.co.jp

[取扱店]

CREW'S

株式会社 クルーズ


www.boss-office.co.jp

PRIVACY TENT DX

プライバシーテントDX




3タイプの
屋根の展開



災害発生時に避難所での
プライバシーを守ります！

プライバシーを守ります！

※テント内の防災用品は付属しません。



- ①ホワイトボード×1
- ②水性ペン×1
- ③イレーザー×1

防災素材だから
安心

組み立て
簡単

3タイプの展開
屋根付き

収納時
省スペース

出入り可能
車椅子

プライバシーテントDX [屋内用]

品番	税抜価格	仕様	外寸(mm)		JAN	箱入数
			W	D×H		
RS-5	45,000円	天面3種構造(遮光・メッシュ・オープン)	2100	2100・1800	4943740487020	1/2

材質：ポリエステル、スチールワイヤー、ナイロン 付属品：テント収納袋、アルミ敷きマット1枚、取扱説明書、小物袋(ホワイトボード1枚・水性ペン1本・イレーザー1個) 製造国：中国

FEATURE 製品の特徴



車椅子で出入り可能です



表札入れがあります



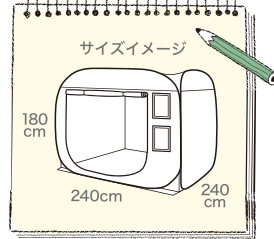
市町村名の名入れもできます



省スペースで保管できます



防災素材を使用



別注製作も可能です

ASSEMBLY

組み立て方法

テントの組み立て・収納・製品の紹介の詳しい動画はこちら



組み立て方法



収納方法



製品紹介



1 袋からテント・アルミマット・小物袋を取り出します。



2 テントが勢よく広がらないようにゆっくりと広げます。



3 広げたテントを水平にします。



4 上下の向きを確認して立てます。



5 両端を持って一直線になるように広げていきます。




6 一直線に広げたら、中心部分を対角線上に引っ張り、正方形になるように広げます。



7 綺麗な正方形になるように、形を整えます。



8 出入口のファスナーを開け、上部にまとめます。



9 付属のアルミマットを用意します。



10 アルミマットを敷きます。



11 マットのフックをテントの四隅に固定します。



12 完成です！